



PISCINE

POUR NAGER DANS LE BONHEUR, CRÉEZ VOTRE PROPRE PISCINE

Avoir une piscine chez soi, est un rêve commun entre la majorité des personnes ne disposant pas de ce luxe. Etant donné que les coûts de construction ont augmenté plus vite que l'inflation, il est temps de concevoir la piscine de ces rêves si les moyens le permettent.

Un des plus grands soucis pour concevoir une piscine, est son financement. Le budget varie d'un mois à un autre pour cela même si le coût est déjà fixé, la possibilité de se retrouver avec des prix inattendus est logique. Pour cela il faut trouver des solutions pour financer la conception de la piscine et se fixer une limite à ne pas dépasser. Pour cela il faut faire appel à un professionnel du métier pour faire une étude exacte et proposer le montant globale en fonction du type de bassin choisi, du terrassement et de l'aménagement de la

zone choisi pour l'implantation. Les devis de piscines différents d'une société à une autre, il faut comparer les tarifs selon les techniques et les matériaux proposés. Parfois il est possible de personnaliser son devis et de choisir les options qui conviennent selon le budget, revoir la surface et la technique de prestation. Il est important de tout prévoir au niveau de la conception de la piscine, choisir l'ensemble des équipements ainsi que le coût des travaux afin de pouvoir respecter le maximum le budget global du projet.




Une piscine réservée aux amateurs d'art. En effet, vous avez la possibilité d'associer une véritable œuvre d'art à votre piscine, de quoi lui donner un véritable caractère. DIFFAZUR



En tant que propriétaire il est important de savoir les étapes de la conception d'une piscine lorsque le projet est décidé, connaître les différentes phases afin de planifier le déroulement des travaux. Les étapes sont différentes et doivent être réalisées par ordre chronologique pour le meilleur fonctionnement, une fois la zone de l'implantation de la piscine choisie, il faut commencer le traçage et la vérification du sol. Le terrassement vient en deuxième lieu pour délimiter la profondeur et tracer les chemins qui relie la piscine au local technique. Ensuite il faut

déterminer les arrivées d'eau avec le drainage, Le drainage est raccordé au système d'évacuation des eaux. Pour la structure de la piscine, cela dépend de la nature de la piscine choisie, les techniques possibles varient entre béton coulé, panneaux fixés entre eux ou coque en polyester sans oublier les équipements à installer en parallèles tels que le skimmers, les buses et l'éclairages et d'autres accessoires en fonctions de votre choix et budget. La partie la plus délicate concerne les canalisations reliées au local technique donc il faut préparer tout un circuit de tuyaux et de raccords.



La piscine à débordement, est esthétique et à la fois adaptable à tous les terrains, la technique de la piscine à débordement est l'un des charmes des plus belles piscines, apportant ainsi une réelle plus-value à votre bassin. ESPRIT PISCINE



Cet effet miroir est dû à l'écoulement de l'eau sur les quatre côtés de la piscine, et ce, au même niveau que votre terrasse. MONDIAL PISCINE

CONSEIL !

Pour un meilleur fonctionnement de votre piscine, plus la distance à parcourir par l'eau dans les canalisations est minime, plus le système fonctionne mieux.


Après avoir bien placé les équipements nécessaires pour le drainage et les pièces à sceller, l'étape suivante est le remblaiement en utilisant la terre évacuée lors du terrassement. Ensuite place au revêtement, dans le cas où la structure n'est pas étanche il faut opter pour un revêtement étanche. Et à la fin de toutes ces étapes vient l'étape la plus satisfaisante et qui peut prendre des jours, le remplissage en eau du bassin. Durant cette période il

faut vérifier à chaque reprise la position du liner. Pour ajouter une touche agréable à votre coin piscine après avoir placé la margelles, place aux aménagements aux alentours pour permettre à toute la famille et aux invités de profiter de cette nouvelle zone. Des salons en rotin sont conseiller pour leur étanchéité à l'eau et aux intempéries. Des chaises longues feront aussi l'affaire afin de bénéficier du beau soleil à coté de votre piscine.

My Pool Expert permet d'obtenir rapidement un diagnostic sur-mesure de la qualité de l'eau. Elle fournit des instructions étape par étape et des recommandations de dosage pour un entretien optimal de l'eau. BAYROL

CONSEIL !

Le liner armé est un revêtement plus résistant et plus étanche que le liner classique puisqu'il est renforcé grâce à une armature en polyester. Il est plus épais et supporte mieux la chaleur.



Un robot aspirateur pour l'entretien des petites piscines tubulaires allant jusqu'à 6,10 m. Pratique, grâce à son design ultra compact pour un nettoyage ultra rapide des petites piscines. INTEX



UN RÉSEAU DE SPÉCIALISTES DU BIEN-ÊTRE.


Le choix, le design et l'innovation sont les maîtres mots de l'enseigne. L'idée étant de pouvoir proposer un large choix de modèles de spas, de cabines bien-être et d'accessoires, afin de répondre à toutes les attentes.

Grâce à un réseau de près de 65 magasins, la marque propose à la fois des spas, des abris de spas, des spas de nage, des bains nordiques, des saunas, des hammams et le concept hybride mi-piscine, mi-spa, la M'Water.


Une offre variée de produits de qualité pour garantir le meilleur du Wellness. AQUILUS PISCINE



Le plaisir de se baigner chez soi est incroyable, peut importe comment la journée se déroule, il est toujours possible de s'offrir quelques minutes de détente dans l'eau. L'étape de choix décisif est celle du type de la piscine à concevoir et ceci dépend du terrain en premier lieu et du budget en deuxième lieu. Il existe différents types de piscine pour tous vos goûts et vos souhaits, la plus chic et tendance est la piscine à débordement qui permet d'avoir deux niveaux d'eau et une piscine à l'horizontale où l'eau est en continuité avec le bleu du ciel et ceci grâce au fait qu'un côté grâce à l'absence de margelle permet à l'eau de s'écouler dans les bacs de débordement. Mis à part l'avantage esthétique de ce type, l'eau reste propre plus longtemps que l'eau dans la piscine classique. Cet avantage existe aussi au niveau de la piscine biologique qui s'avère une nouveauté depuis maintenant quelques années. Un côté bio et écologique, grâce au système naturel de purification d'eau à travers les trois zones : baignade, lagunage et régénération. La zone du lagunage contient des plantes aquatiques capables de filtrer et assainir l'eau.



Agira, une table à la carte fixe (8 personnes), avec deux allonges en bout (de 8 à 12 personnes). Puis le coloris du châssis en aluminium : Graphite, Blanc ou Taupe. PROLOISIR



Un sol antidérapant, parfait pour le revêtement des espaces qui entourent votre piscine, il suffit de faire le choix de la couleur et de la finition. DANIEL MOQUET

A NOTER !

La piscine biologique a son propre écosystème comme celui de la mer, composé notamment d'algues et de micro-organismes qui vont agir ensemble dans leur milieu afin de nettoyer l'eau.

Le type le plus demandé et favorisé par les propriétaires ayant une surface constructible assez importante, est la fameuse piscine intérieure. Certaines personnes préfèrent nager durant toute l'année afin d'exercer le sport aquatique chez soi, pour cela la piscine intérieure est la solution la plus adéquate, surtout après la propagation des virus dans les piscines publiques. Ce type se décline en plusieurs sous-types, comme l'autoportante, en coque, en kit ou en béton. Ceci dépend de la structure de votre maison, et la nature de prestation soit pendant la construction d'une maison neuve ou bien l'addition d'un nouvel espace dans une ancienne construction. Le problème pour une telle conception, exige la présence d'un grand système d'isolation de murs afin d'éviter les excès d'humidités, donc il faut prévoir un déshumidificateur à installer impérativement et un système d'aération au niveau de l'espace. Pour résoudre tous types de problèmes, les conditions sont faciles à gérer si la piscine est de type semi-extérieur. Il est possible de bénéficier de la baignade hiver et été, et le plus important permettre à l'espace d'être semi-exposé à l'extérieur afin de laisser l'air pénétrer avec un maximum de rayonnement et un minimum de chauffage durant l'hiver.



Surface en pierre reconstituée inspirée des pierres calcaires, afin de donner une touche authentique à votre espace piscine. BRADSTONE



Une piscine hors-sol OSMOSE fabriquée en métal et de couleur anthracite. L'avantage du métal est de donner une longévité et une solidité à la piscine et ne nécessite pas d'entretien. TRIGANO JARDIN

La piscine hors sol est la meilleure solution pour les personnes qui ne disposent pas de moyens pour financer une piscine constructible au sol. Il existe d'autres cas où il n'est pas possible de pouvoir construire une piscine, un espace de jardin insuffisant ou bien un logement dans une résidence ne disposant pas de jardin mais par contre d'une très grande terrasse. Pour cela il faut tout d'abord vérifier si les charges de la structure porteuse permettent de soutenir une piscine hors sol avec le poids de l'eau. L'avantage de ce dispositif se manifeste au niveau de la facilité de son

installation, une piscine qui ne nécessite aucun travail de maçonnerie, facilement démontable et peut être placée là où il est souhaitable. Sur le marché français, un large choix de piscine hors sol est à disposition, plusieurs types, cela dépend de son usage et l'endroit dans lequel elle va être installée. Des modèles autoportants ou gonflables, qui se présente sous forme de kit facile à installer accompagné d'un guide, les matériaux différents selon le prix et le standing de la piscine, des panneaux en bois, des toiles et même des panneaux sandwichs avec un isolant.

Le concept Art pool a été créé afin d'allier les réalisations de piscines en béton armé à de véritables œuvres d'art. DIFFAZUR



A NOTER !

La piscine hors sol et démontable ne nécessite aucun permis de construire lors de son installation, si celle-ci ne dépasse pas les 10 m². Ce système n'a aucun impact sur les impôts et ne sera pas soumise à une déclaration de travaux, contrairement aux piscines enterrées.



Une piscine privée extérieure miroir et couloir de nage avec une structure béton armé isolé. Escalier droit inversé avec banquette sur la largeur. Margelles et plage en céramique. Volet immergé. ESPRIT PISCINE

Le revêtement de la piscine est un élément très important qui doit être pris en compte. Mis à part d'assurer l'étanchéité du bassin, le revêtement est l'aspect esthétique de la piscine, il définit la couleur de l'eau et son aspect dans le milieu. Le classique des piscines est le liner, avec sa texture agréable il peut être posé dans n'importe quel type de piscine. Plus évolué, le liner armé est plus perforant en termes d'étanchéité grâce à une armature en polyester, ce type est conseillé pour les piscines intérieures. Pour les piscines en béton, il est préférable

d'utiliser un enduit avant de placer le revêtement final, ceci afin d'assurer une meilleure étanchéité. Côté tendance et fantaisie, s'affiche le fameux carrelage, un large choix de couleurs et de motifs afin d'avoir une piscine esthétiquement attirante. La mosaïque aussi est un revêtement de luxe, esthétiquement prouvé, ce matériau laisse place à une infinité d'imagination entre forme, couleur, motif et surtout design. Des petits carreaux assemblés en forme de plaque, entre dégradés de couleurs et camaïeux se déploie ce revêtement de pâte de verre.



Avec le hamac ARC, inutile de chercher deux arbres solides entre lesquels tendre la toile. Sa structure indépendante se pose en tout lieu, au gré des envies. PROLOISIR

La piscine traditionnelle une structure standard qui vous permet de réaliser un bassin avec un budget très raisonnable. Ce modèle existe aussi avec des escaliers sur toute la largeur. MONDIAL PISCINE

ATTENTION !

Certains types de revêtements n'assurent pas l'étanchéité du bassin, pour cela il faut appliquer une couche d'enduit hydrofuge avant l'installation.

